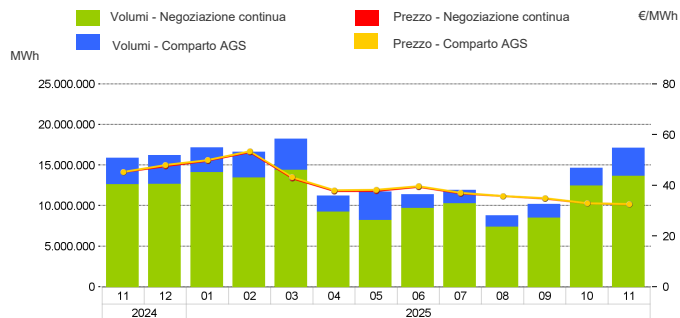


Mercato a pronti (MP-GAS)

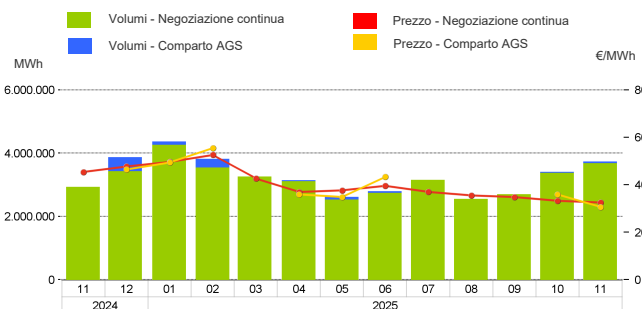
Mercato del giorno prima (MGP-GAS)

	Prezzo. €/MWh				Volumi. MWh			
	Medio	Var	Minimo	Massimo	Totale	Var	Prodotti Giornalieri	Prodotto WE
Negoziazione continua	32,54	-28,0%	28,00	39,00	13.610.928	+8,1%	9.665.448	3.724.560
	Prezzo. €/MWh				Volumi. MWh			
	Medio	Var	Minimo	Massimo	Totale	Var	Acquisti SRG	Vendite SRG
Comparto AGS	32,62	-27,9%	30,35	35,44	3.456.096	+7,2%	3.392.328	147.864



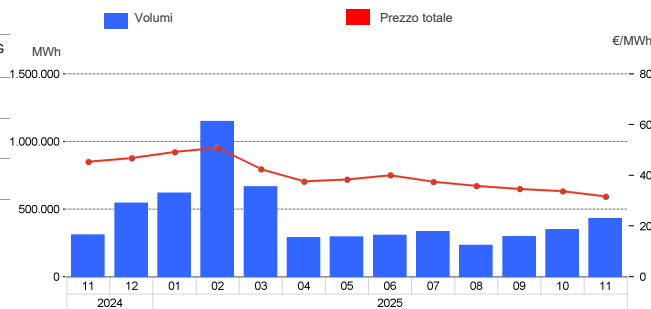
Mercato infragiornaliero (MI-GAS)

	Prezzo. €/MWh				Volumi. MWh	
	Medio	Var	Minimo	Massimo	Totale	Var
Negoziazione continua	32,52	-28,4%	29,00	35,80	3.665.064	+25,8%
	Prezzo. €/MWh				Volumi. MWh	
	Medio	Var	Minimo	Massimo	Totale	Var
Comparto AGS	30,61	-	30,61	30,61	51.048	-



Mercato gas in stoccaggio (MGS-GAS)

	Prezzo. €/MWh				Volumi. MWh					
	Medio	Var	Minimo	Massimo	Totale	Var	Acquisti SRG Bilanciamento	Acquisti SRG Altre finalità	Vendite SRG Bilanciamento	Vendite SRG Altre finalità
Stogit	31,66	-30,2%	30,28	32,70	430.300	+39,4%	38.735	-	105.215	-
Stogit Adriatica	-	-	-	-	-	-	-	-	-	-
Totale ⁽¹⁾	31,66	-30,2%	30,28	32,70	430.300	+39,4%	38.735	-	105.215	-



1) Il prezzo "Totale" è calcolato come media ponderata dei prezzi per i volumi complessivamente scambiati presso ciascun sistema di stoccaggio.
2) Per gestire in sicurezza eventuali scostamenti previsti tra immissioni e prelievi complessivi della rete ai sensi dell'art.2.5 dell'Allegato A della delibera ARERA 312/2016/R/gas.
3) Compravendite di gas in stoccaggio effettuate da Snam Rete Gas (SRG) diverse da "Bilanciamento".

Mercato a termine (MT-GAS)

Prodotti	Mercato					OTC		Totale		Posizioni aperte*		
	Prezzo minimo	Prezzo massimo	Prezzo di controllo*		Negoziazioni	Volumi	Registrazioni	Volumi	Volumi			
	€/MWh	€/MWh	€/MWh	variazione %	N.	MWh/g	N.	MWh/g	MWh/g	variazione %	MWh/g	MWh
CY-2026	-	-	32,35	-10,1%	-	-	-	-	-	-	-	-
Q-2026-01	-	-	31,13	-12,3%	-	-	-	-	-	-	-	-
Q-2026-02	-	-	31,90	-12,3%	-	-	-	-	-	-	-	-
SS-2026	-	-	30,30	-11,6%	-	-	-	-	-	-	-	-
Q-2026-03	-	-	32,58	-10,3%	-	-	-	-	-	-	-	-
M-2025-12	-	-	31,68	-11,5%	-	-	-	-	-	-	-	-
WS-2026/2027	-	-	31,67	-11,4%	-	-	-	-	-	-	-	-
Q-2026-04	-	-	33,85	-4,7%	-	-	-	-	-	-	-	-
M-2026-01	-	-	30,21	-14,3%	-	-	-	-	-	-	-	-
BoM-2025-11	-	-	33,95	-1,3%	-	-	-	-	-	-	-	-
M-2026-02	-	-	30,66	-10,7%	-	-	-	-	-	-	-	-
BoM-2025-12	-	-	31,73	-	-	-	-	-	-	-	-	-
M-2026-03	-	-	30,95	-	-	-	-	-	-	-	-	-
Totale					-	-	-	-	-	-	-	-

* Riferito all'ultima sessione di contrattazione del mese